

## Filme von *filmfreund* auf TV streamen

Die Filme lassen sich über TV-Geräte (AppleTV oder Google Chromecast), oder mit einer Smart TV App streamen. (Apple Smart TV App, Android-TV App, fire-TV App). Die Smart TV Apps können im jeweiligen App-Store kostenfrei heruntergeladen werden (Google Play Store, amazon Store oder apple Store).

Für Mac und iOS Geräte nutzen Sie Apple AirPlay. Für PC und Android/iOS-Geräte nutzen Sie Chromecast.


### Apple AirPlay


#### Sie benötigen

- ein iOS-Gerät oder einen Mac mit einem aktuellen Safari-Browser oder installierter filmfreund-App
- ein Apple AirPlay-fähiges TV-Gerät (Apple TV)

Das iOS-Gerät/Mac und das Apple TV müssen sich im gleichen WLAN befinden.

#### So gehen Sie vor:

1. Öffnen Sie auf dem iOS-Gerät/Mac den Browser Safari und wählen sie bei filmfreund einen Film aus und starten die Wiedergabe.
2. Klicken Sie in der Videowiedergabesteuerung auf .
3. Wählen Sie Ihr Apple TV aus.

Um das Streamen des Videos zu beenden, klicken Sie in der Videowiedergabesteuerung auf .

Weitere Hilfestellungen finden Sie unter <https://support.apple.com/de-de/HT204291>


### Google Chromecast


#### Sie benötigen

- ein Mobil-Gerät oder einen PC mit einem aktuellen Chrome-Browser oder installierter filmfreund-App
- ein Chromecast- oder Chromecast Ultra-Gerät oder ein Fernseher mit integrierter Chromecast-Technologie.

Das Mobil-Gerät oder der PC und das Chromecast-Gerät müssen sich im gleichen WLAN befinden.

#### So gehen Sie vor:

4. Öffnen Sie auf dem Mobil-Gerät/PC den Browser Chrome und wählen sie bei filmfreund einen Film aus und starten den Film.
5. Klicken Sie in der Videowiedergabesteuerung auf das Cast-Symbol .
6. Wählen Sie das Chromecast-Gerät aus, auf den Sie streamen möchten
7. Tippen Sie auf „Wiedergabe“

Um das Streamen des Videos zu beenden, klicken Sie in der Videowiedergabesteuerung auf  und „Verbindung trennen“